

Slutantagningen 2017

Statistik

Viktiga datum

13 december:
Ansökan öppnar

3 februari:
Ansökan stänger

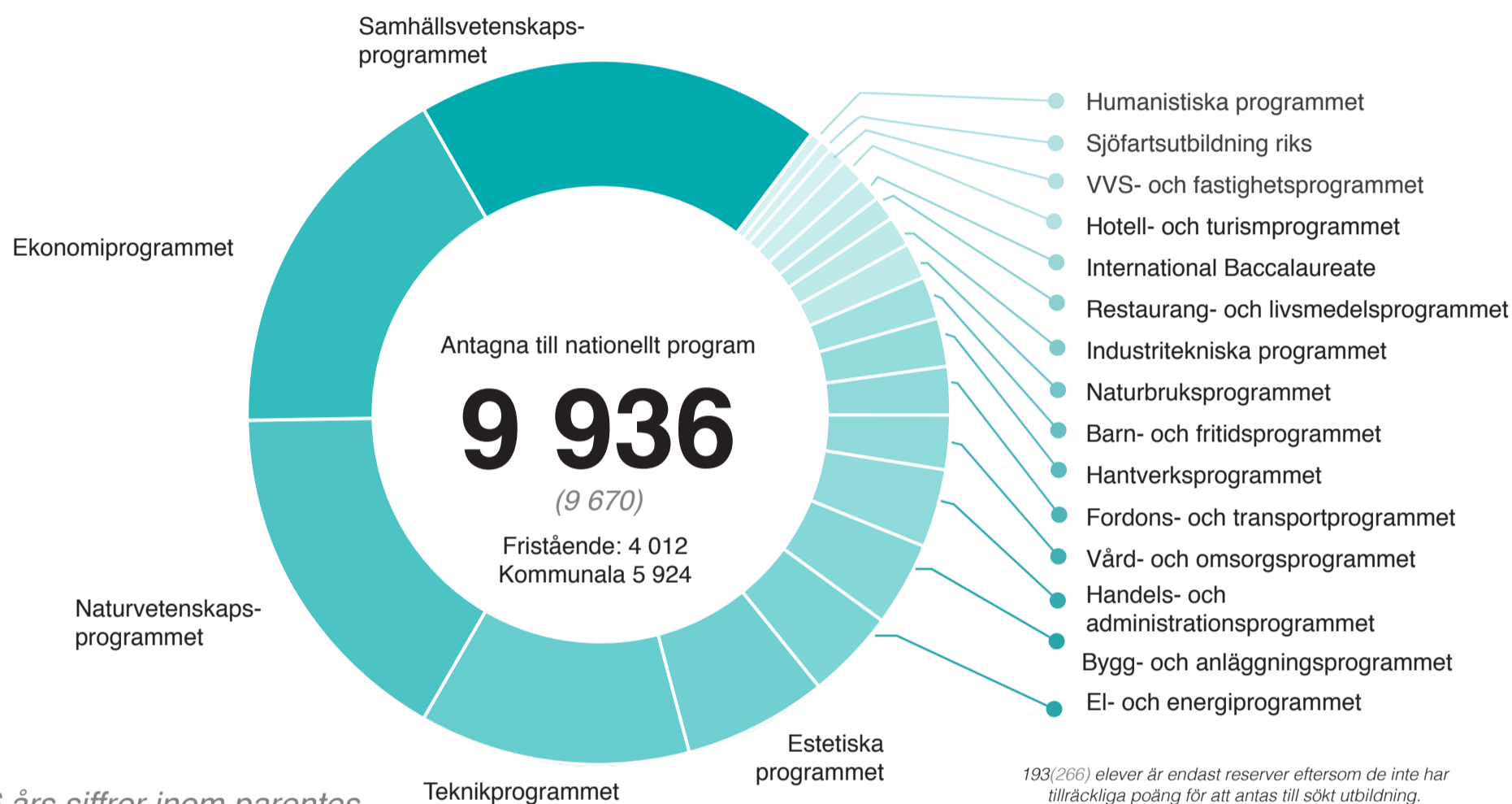
6 april:
Preliminärantagningen är klar och förhandsbesked om antagningen presenteras på www.indra2.se

1 juni:
Sista dag för ändringar i ansökan inför slutantagningen

28 juni:
Slutantagningen är klar och besked om antagningen presenteras på www.indra2.se

Fördelning av antagna elever vid slutantagningen

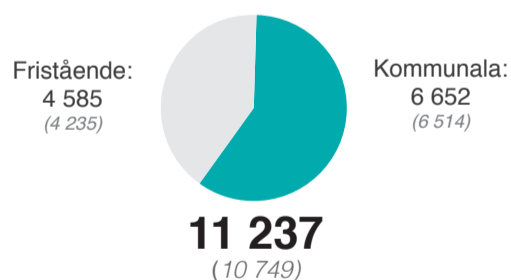
77% fick sitt förstahandsval till program och skola.



193(266) elever är endast reserver eftersom de inte har tillräckliga poäng för att antas till sökt utbildning.

2016 års siffror inom parentes

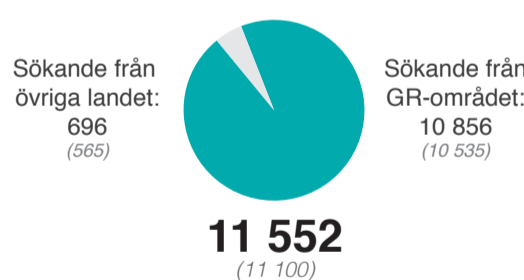
Platser på nationella program inom GR:



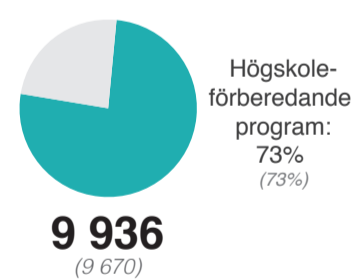
Antal tillgängliga platser för tillkommande sökande: 1 301

Fristående: 573
Kommunala: 728

Sökande till nationella program:



Elever antagna till:



Reservantagning

Besked om reservantagningen lämnas på www.indra2.se från den 9 augusti. Reservantagningen avslutas den 1 september.

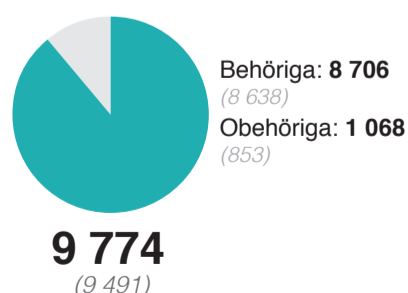
Behörighetskomplettering

Obehöriga elever har möjlighet att behörighetskomplettera under sommaren i ämnen de saknar, för att bli behöriga till nationellt program eller ett introduktionsprogram.

Ändring i ansökan

Eventuella ändringar i ansökan efter slutantagningen gör eleven tillsammans med studie- och yrkesvägledare på skolan eller i kommunen.

Grundskoleelever som sökt nationellt program inom GR:



Introduktionsprogrammen

GR ansvarar för antagningen till gruppbaseade Yrkesintroduktion (IMYRK) samt Programinriktat individuellt val (IMPRO). Skolhuvudmännen ansvarar för placering till individbaseade Yrkesintroduktion, Preparandutbildning och Individuellt alternativ.



Pressmeddelande om Göteborgsregionens gymnasieantagning 2017-06-28

Slutantagningen till gymnasieskolan är klar - 89% av eleverna är antagna till vald utbildning

I dag presenteras slutantagningen till gymnasieskolan inom Göteborgsregionen. 9 936 elever har antagits vid såväl kommunala som fristående skolor i regionen, varav 77 % till sitt förstahandsval. Eleverna tar del av sitt antagningsresultat på Indra2.se.

- Vi är angelägna om att eleverna i så stor utsträckning som möjligt tas in på sitt förstahandsval. I år är 77 % av eleverna antagna till sitt förstahandsval såväl till program som skola. Om man ser till vald utbildning så har 89 % av eleverna fått sin önskade utbildning, vilket är glädjande säger Helene Odenjung, ordförande i Utbildningsgruppen.

De gymnasieprogram som har flest antagna elever är samhällsvetenskapsprogrammet följt av ekonomiprogrammet, naturvetenskapsprogrammet, teknikprogrammet samt estetiska programmet. Program som ökar mot förra året är främst ekonomi-, teknik-, bygg- och anläggnings-, vård- och omsorgs- och naturbruksprogrammet.

- I år är det särskilt glädjande att fler elever söker yrkesprogram, som exempelvis Bygg- och anläggningsprogrammet. Det byggs så det knakar i vår region! Det kanske också är en effekt av den satsning som har gjorts på EuroSkills. Det är viktigt för oss att visa våra ungdomar att det finns många vägar att nå sina drömmar.

Genom vårt samarbete erbjuder vi ungdomar ett brett utbildningsutbud på 27 kommunala och 44 fristående skolor i vår region. Vi kan i hög utsträckning se till att elever får sitt förstahandsval tillgodosett. Det är viktigt för oss att höja kunskapsresultaten och minska avhoppet, avslutar Helene Odenjung, ordförande i Utbildningsgruppen.

Samarbetet kring gymnasieutbildningar i Göteborgsregionen

Följande kommuner ingår i GRs samarbete: Ale, Alingsås, Göteborg, Härryda, Kungsbacka, Kungälv, Lerum, Lilla Edet, Mölndal, Partille, Stenungsund, Tjörn och Öckerö. Ale erbjuder endast introduktionsprogram, Tjörn och Lilla Edet erbjuder inga egna utbildningar och Öckerö erbjuder ett begränsat antal utbildningar.

GR sköter antagningen till samtliga kommunala och fristående gymnasieskolor inom Göteborgsregionen. På nationella program erbjuds 11 237 platser, varav 6 652 på kommunala skolor och 4 585 på fristående skolor.

Kontakt

Helene Odenjung
Ordförande i Utbildningsgruppen
Tel: 0707-61 27 48

Slutantagningen 2017

Alla program i storleksordning

Flest antal antagna elever på 25 gymnasieskolor inom GR

Skolor med flest sökande per plats

Kommunala skolor med flest sökande per plats

Fristående skolor med flest sökande per plats

Utbildningar med färre än 20 platser är ej medtagna i listorna nedan.

Alla program i storleksordning	Antal platser	Behöriga 1:a-handsväl	Antagna
Samhällsvetenskapsprogrammet SA	2072	1840	1875
Ekonomiprogrammet EK	1777	1780	1681
Naturvetenskapsprogrammet NA	1753	1687	1606
Teknikprogrammet TE	1305	1301	1243
Estetiska programmet ES	797	641	674
Bygg- och anläggningsprogrammet BA	484	333	372
EI- och energiprogrammet EE	468	415	427
Handels- och administrationsprogrammet HA	430	337	363
Fordons- och transportprogrammet FT	304	211	228
Vård- och omsorgsprogrammet VO	279	200	242
Hantverksprogrammet HV	270	199	206
Barn- och fritidsprogrammet BF	257	177	200
Industri tekniska programmet IN	213	113	128
Naturbruksprogrammet NB	189	157	181
Hotell- och turismprogrammet HT	154	79	101
Restaurang- och livsmedelsprogrammet RL	147	90	114
VVS- och fastighetsprogrammet VF	118	84	81
International Baccalaureate IB	117	148	111
Sjöfartsutbildningen SX	59	59	59
Humanistiska programmet HU	44	53	44

Flest antal antagna elever på 25 gymnasieskolor inom GR

Antal antagna

Hvitfeldtska gymnasiet	565
Hulebäcksgymnasiet	501
Mimers Hus gymnasium	446
Elof Lindälvs gymnasium	441
Katrinelundsgymnasiet	419
Aranäsgymnasiet	417
Polhemsgymnasiet	390
Nösnäsgymnasiet	350
Lerums gymnasium	348
Alströmergymnasiet	335
Schillerska gymnasiet	321

Lindholmens tekniska gymnasium	299
Burgårdens Utbildningscentrum/August Kobb	247
Mikael Elias teoretiska gymn	233
L M Engström gymnasium	189
Donnergymnasiet Göteborg	178
Göteborgs Högre samskola	176
GTI:s gymnasieskola	163
GTG, Gbg-regionens tekn gymnasium	157
LBS kreativa gymnasiet Göteborg	157
IT-gymnasiet Göteborg	156
NTI Gymnasiet Göteborg	152
Sigrid Rudebecks gymn	151
Sjölins gymnasium	149
Ingrid Segerstedts gymnasium	127

Skolor med flest sökande per plats	Sökande per plats	Antal platser
Kitas Ekonomi	2,14	63
Göteborgs Högre samskola	1,54	180
IT-gymnasiet Göteborg	1,45	159
Kitas Natur	1,43	97
IHGR, Int high school of the Gothenburg	1,40	97
GTG, Gbg-regionens tekn gymnasium	1,34	160
L M Engström gymnasium	1,32	192
Hvitfeldtska gymnasiet	1,26	586
Öckerö seglande gymnasieskola	1,25	103
Hulebäcksgymnasiet	1,20	512
Kitas gymnasium	1,19	127
Alingsås Yrkesgymnasium	1,18	22
Mikael Elias teoretiska gymn	1,16	238
Katrinelundsgymnasiet	1,11	425
Sigrid Rudebecks gymn	1,10	154
Polhemsgymnasiet	1,10	396

Kommunala skolor med flest sökande per plats	Sökande per plats	Antal platser
IHGR, Int high school of the Gothenburg	1,40	97
Hvitfeldtska gymnasiet	1,26	586
Öckerö seglande gymnasieskola	1,25	103
Hulebäcksgymnasiet	1,20	512
Katrinelundsgymnasiet	1,11	425
Polhemsgymnasiet	1,10	396
Bernadottegymnasiet	1,09	96
MTG, Motorbranschens tekniska gymn	1,00	105
Aranäsgymnasiet	0,91	433
Lindholmens tekniska gymnasium	0,88	334
Alströmergymnasiet	0,85	370
Elof Lindälvs gymnasium	0,83	525

Fristående skolor med flest sökande per plats	Sökande per plats	Antal platser
Kitas Ekonomi	2,14	63
Göteborgs Högre samskola	1,54	180

IT-gymnasiet Göteborg	1,45	159
Kitas Natur	1,43	97
GTG, Gbg-regionens tekn gymnasium	1,34	160
L M Engström gymnasium	1,32	192
Kitas gymnasium	1,19	127
Alingsås Yrkesgymnasium	1,18	22
Mikael Elias teoretiska gymn	1,16	238
Sigrid Rudebecks gymn	1,10	154
Donnergymnasiet Göteborg	1,06	184
LBS kreativa gymnasiet Göteborg	0,98	158

GR, slutantagningen 2017

Fördelning flickor/pojkar antagna till nationella program, slutantagningen 2017

Program	Antal antagna	Flickor %	Pojkar %
Barn- och fritidsprogrammet BF	200	59%	41%
Bygg- och anläggningsprogrammet BA	372	4%	96%
Ekonomiprogrammet EK	1 681	52%	48%
El- och energiprogrammet EE	427	4%	96%
Estetiska programmet ES	674	61%	39%
Fordons- och transportprogrammet FT	228	12%	88%
Handels- och administrationsprogrammet HA	363	48%	52%
Hantverksprogrammet HV	206	93%	7%
Hotell- och turismprogrammet HT	101	75%	25%
Humanistiska programmet HU	44	91%	9%
Industri tekniska programmet IN	128	7%	93%
International Baccalaureate IB	111	59%	41%
Naturbruksprogrammet NB	181	85%	15%
Naturvetenskapsprogrammet NA	1 606	56%	44%
Restaurang- och livsmedelsprogrammet RL	114	49%	51%
Samhällsvetenskapsprogrammet SA	1 875	65%	35%
Sjöfartsutbildningen SX	59	19%	81%
Teknikprogrammet TE	1 243	19%	81%
VVS- och fastighetsprogrammet VF	81	2%	98%
Vård- och omsorgsprogrammet VO	242	76%	24%
	9 936		